



Provinsalud Ips Ltda.

Trato digno, respetuoso y seguro nuestra meta
para usted y su familia.

DEPURACION DE CREATININA

Descartar la primer orina de la mañana

Recoger la orina durante 24 horas en el frasco recolector específico nuevo evitando tener sangrado (mujeres) Iniciar con primera orina de la mañana

Depositar siempre orina dentro del recipiente

Llevar la orina de 24 horas al laboratorio debidamente marcada

Asistir al laboratorio completamente en ayunas para tomar muestra sanguínea



Provinsalud Ips Ltda.

Trato digno, respetuoso y seguro nuestra meta
para usted y su familia.

EXAMENES CON MUESTRA DE ORINA

Microalbuminuria, urocultivos, parciales de orina(Uroanálisis)

Lavar los genitales con abundante agua y jabon neutro (opcional), retirando el moco de la zona íntima

Descartar el primer chorro de orina

Recolectar en el frasco de orina nuevo, llenando más de la mitad del envase sin rebozarlo. Evitar tomarlo si tiene sangrado

Llevar el frasco de orina debidamente marcada al laboratorio



Provinsalud Ips Ltda.

Trato digno, respetuoso y seguro nuestra meta
para usted y su familia.

EXAMENES QUIMICA CLINICA

Toma de muestra para los exámenes: **Glicemia, colesterol total, colesterol HDL, colesterol LDL, triglicéridos, nitrógeno ureico, creatinina, bilirubinas, ácido úrico, hormonas y exámenes especializados: proteína c reactiva, toxoplasma IG G-IG M, rubeola IG G-IG M, gama glutamil transferasa, potasio, sodio, calcio, t3 total, t3 libre, t4 libre, t4 total, Transaminasa oxalacética y transaminasa pirúvica, fosfatasa alcalina, deshidrogenasa láctica, factor reumatoideo, albúmina, tiroideos microsomales, tiroideos tiroglobulínicos, urea, coombs indirecto, TSH, ácido fólico, calcio iónico, vitamina D 25, vitamina D 125, proteínas totales, ferritina, citrulina anticuerpos, hormona paratiroidea, Virus de Inmunodeficiencia Humana VIH, Hepatitis A,B,C. entre otros**

Asistir al laboratorio en ayunas sin tomar y comer nada, sin consumir ningún medicamento al no ser que el médico lo indique (tener en cuenta no sobrepasar las 7 horas de ayuno)

Consumir últimos alimentos el día anterior a la toma de muestra sobre las 6 pm y 7 pm de la noche.

Para la toma de VIH se requiere de la asesoría de toma del examen escrita firmada, llevar el día de la toma del laboratorio, el auxiliar la solicitará sin excepción



Provinsalud Ips Ltda.

Trato digno, respetuoso y seguro nuestra meta
para usted y su familia.







PROTEINAS EN 24 HORAS EN ORINA


Comprar el frasco para orina de 24 horas en la farmacia, Iniciar descartando la primer orina de la mañana



Recolectar la muestra a partir de la segunda orina por 24 horas (depositar la orina todo el tiempo en el frasco recolector)


En esta prueba se mide la totalidad de la cantidad de orina recogida en el día y noche


Llevar el frasco de orina debidamente marcada al laboratorio


<div><div></div><div>Provinsalud Ips Ltda. Trato digno, respetuoso y seguro nuestra meta para usted y su familia.</div></div> <div>EXAMENES QUE REQUIEREN MUESTRA DE MATERIA FECAL</div> <div><p>COPROLOGICO: recolectar una pequeña muestra de materia fecal de tamaño equivalente a la espátula que trae el frasco indicado, evitar llenar el frasco por completo Llevar al laboratorio debidamente marcado.</p><p>Importante: No consumir alimentos rojos el día anterior a la recolección de la muestra (frutos rojos: uvas, moras, arándanos, remolacha entre otros)</p></div> <div><p>SANGRE OCULTA: recolectar una pequeña muestra de materia fecal de tamaño equivalente a la espátula que trae el frasco indicado, evitar llenar el frasco por completo Llevar al laboratorio debidamente marcado.</p><p>Importante: No consumir alimentos rojos el día anterior a la recolección de la muestra (frutos rojos: uvas, moras, arándanos, remolacha entre otros)</p></div> <div><p>COPROSCOPICO: Llevar al laboratorio una muestra de materia fecal LIQUIDA de tamaño equivalente a la espátula que trae el frasco indicado, evitar llenar el frasco por completo Llevar al laboratorio debidamente marcado.</p><p>Importante: No consumir alimentos rojos el día anterior a la recolección de la muestra (frutos rojos: uvas, moras, arándanos, remolacha entre otros)</p></div>	<div><div></div><div>Provinsalud Ips Ltda. Trato digno, respetuoso y seguro nuestra meta para usted y su familia.</div></div> <div>EXAMENES ESPECIALIZADOS</div> <div><p><u>Hormona Prolactina:</u></p></div> <div><p>Al despertar y colocar los pies sobre el piso empezar a contar 2 horas.</p></div> <div><p>En el lapso de 2 horas acudir al laboratorio a la toma de muestras.</p></div> <div><p>RECOMENDACIONES: No dejar pasar mas de 7 horas de ayuno para acudir al laboratorio.</p></div> <div><p>No realizar ejercicio 12 horas antes de la toma de la muestra.</p></div> <div><p>No realizar manipulacion de los senos 12 horas antes de la toma de muestras.</p></div>																
<div><div></div><div>Provinsalud Ips Ltda. Trato digno, respetuoso y seguro nuestra meta para usted y su familia.</div></div> <div>EXAMENES ESPECIALIZADOS</div> <div><p><u>Antígeno prostático:</u></p></div> <div><p>Ir a la toma de muestras en ayunas, no más de 7 horas.</p></div> <div><p>Evitar montar a caballo y bicicleta 3 dias antes de la toma del exámen</p></div> <div><p>Evitar tener relaciones sexuales 3 dias antes del exámen</p></div> <div><p>Evitar masajes prostáticos 1 mes antes de la toma del exámen</p></div>	<table><tr><td><div><div></div><div>Provinsalud Ips Ltda. Trato digno, respetuoso y seguro nuestra meta para usted y su familia.</div></div></td><td>RECOMENDACIONES TOMA LABORATORIOS</td><td>CÓDIGO: SGC:FRRTML AB: 003 VERSIÓN: 001</td></tr><tr><td colspan="3">CONTROL METABOLICO</td></tr><tr><td>HEMOGRAMA III , IV , V AUTOMATIZADO</td><td colspan="2" rowspan="5">Asistir al laboratorio en ayunas sin tomar y comer nada, sin consumir ningún medicamento al no ser que el médico lo indique (tener en cuenta no sobrepasar las 7 horas de ayuno) Consumir últimos alimentos el día anterior a la toma de muestra sobre las 6 pm y 7 pm de la noche.</td></tr><tr><td>COLESTEROL DE ALTA DENSIDAD (HDL)</td></tr><tr><td>COLESTEROL DE BAJA DENSIDAD [LDL] AUTOMATIZADO</td></tr><tr><td>COLESTEROL TOTAL</td></tr><tr><td>GLUCOSA EN SUERO U OTRO FLUIDO DIFERENTE A ORINA</td></tr><tr><td>TRIGLICERIDOS</td><td colspan="2"></td></tr></table>	<div><div></div><div>Provinsalud Ips Ltda. Trato digno, respetuoso y seguro nuestra meta para usted y su familia.</div></div>	RECOMENDACIONES TOMA LABORATORIOS	CÓDIGO: SGC:FRRTML AB: 003 VERSIÓN: 001	CONTROL METABOLICO			HEMOGRAMA III , IV , V AUTOMATIZADO	Asistir al laboratorio en ayunas sin tomar y comer nada, sin consumir ningún medicamento al no ser que el médico lo indique (tener en cuenta no sobrepasar las 7 horas de ayuno) Consumir últimos alimentos el día anterior a la toma de muestra sobre las 6 pm y 7 pm de la noche.		COLESTEROL DE ALTA DENSIDAD (HDL)	COLESTEROL DE BAJA DENSIDAD [LDL] AUTOMATIZADO	COLESTEROL TOTAL	GLUCOSA EN SUERO U OTRO FLUIDO DIFERENTE A ORINA	TRIGLICERIDOS		
<div><div></div><div>Provinsalud Ips Ltda. Trato digno, respetuoso y seguro nuestra meta para usted y su familia.</div></div>	RECOMENDACIONES TOMA LABORATORIOS	CÓDIGO: SGC:FRRTML AB: 003 VERSIÓN: 001															
CONTROL METABOLICO																	
HEMOGRAMA III , IV , V AUTOMATIZADO	Asistir al laboratorio en ayunas sin tomar y comer nada, sin consumir ningún medicamento al no ser que el médico lo indique (tener en cuenta no sobrepasar las 7 horas de ayuno) Consumir últimos alimentos el día anterior a la toma de muestra sobre las 6 pm y 7 pm de la noche.																
COLESTEROL DE ALTA DENSIDAD (HDL)																	
COLESTEROL DE BAJA DENSIDAD [LDL] AUTOMATIZADO																	
COLESTEROL TOTAL																	
GLUCOSA EN SUERO U OTRO FLUIDO DIFERENTE A ORINA																	
TRIGLICERIDOS																	

<div></div> <div>Provinsalud Ips Ltda. Trato digno, respetuoso y seguro nuestra meta para usted y su familia.</div>		RECOMENDACIONES TOMA LABORATORIOS	CÓDIGO: SGC:FRRTMLAB: 003
			VERSIÓN: 001
LABORATORIO PRIMER TRIMESTRE 1-13 SEMANA CAPTACION			
ANTICUERPOS IRREGULARES TITULACIÓN EN TUBO		<p>Asistir al laboratorio en ayunas sin tomar y comer nada, sin consumir ningún medicamento al no ser que el médico lo indique (tener en cuenta no sobrepasar las 7 horas de ayuno)</p> <p>Consumir últimos alimentos el día anterior a la toma de muestra sobre las 6 pm y 7 pm de la noche.</p> <p>Para la toma de VIH se requiere de la asesoría de toma del exámen escrita y firmada, llevar el día de la toma del laboratorio, el auxiliar la solicitará sin excepción</p>	
HEMOCLASIFICACIÓN SISTEMA ABO DIRECTA (HEMOCLASIFICACIÓN GLOBULAR) EN TUBO			
HEMOGRAMA III , IV , V AUTOMATIZADO			
GLUCOSA EN SUERO U OTRO FLUIDO DIFERENTE A ORINA			
HORMONA ESTIMULANTE DEL TIROIDES Y/O ULTRASENSIBLE			
Treponema pallidum ANTICUERPOS (PRUEBA TREPONEMICA) MANUAL O SEMIAUTOMATIZADA O AUTOMATIZADA			
Toxoplasma gondii ANTICUERPOS Ig G MANUAL O SEMIAUTOMATIZADO			
Toxoplasma gondii ANTICUERPOS Ig M SEMIAUTOMATIZADO O AUTOMATIZADO			
TEST DE AVIDEZ ANTICUERPOS Ig G Toxoplasma SEMIAUTOMATIZADO O AUTOMATIZADO			
Citomegalovirus ANTICUERPOS Ig G SEMIAUTOMATIZADO O AUTOMATIZADO			
Citomegalovirus ANTICUERPOS Ig M SEMIAUTOMATIZADO O AUTOMATIZADO			
Rubeola ANTICUERPOS Ig M AUTOMATIZADO			
Virus de Inmunodeficiencia Humana 1Y 2 ANTICUERPOS			
Hepatitis B ANTÍGENO DE SUPERFICIE [Ag HBs]			
UROANÁLISIS		<p>Comprar en la farmacia el frasco de orina, Lavar los genitales con abundante agua y jabon neutro(OPCIONAL) retirando el moco de la zona íntima</p> <p>Descartar el primer chorro de orina</p> <p>Recolectar en el frasco de orina nuevo</p> <p>Llevar la muestra de orina (cantidad un poco más de la mitad del frasco) llevar debidamente marcada al laboratorio</p>	
UROCULTIVO (ANTIBIOGRAMA DE DISCO)			
EXAMEN DIRECTO FRESCO DE CUALQUIER MUESTRA			
COLORACIÓN GRAM Y LECTURA PARA CUALQUIER MUESTRA		<p>Lavar los genitales con abundante agua y jabón (OPCIONAL), No usar cremas ni óvulos vaginales, No tener relaciones sexuales mínimo 3 días, No tener sangrado vaginal ni rectal</p>	

	 Provinsalud Ips Ltda. Trato digno, respetuoso y seguro nuestra meta para usted y su familia.	RECOMENDACIONES TOMA LABORATORIOS	CÓDIGO: SGC:FRRTMLAB: 003
			VERSIÓN: 001
LABORATORIO SEGUNDO TRIMESTRE 14-26 SEMANA			
PRUEBA DE TOLERANCIA A LA GLUCOSA POR 2 HORAS (3 MUESTRAS: 0,60 Y 120 MINUTOS)		Asistir al laboratorio en ayunas no comer y tomar nada, no consumir ningún medicamento al no ser que el medico lo indique (tener en cuenta no sobrepasar las 7 horas de ayuno) debe asistir al laboratorio con acompañante mayor de 18 años, llevar una botella de agua y tener disponibilidad de 2 horas para realizar el examen. VENIR CON ACOMPAÑANTE SIN EXCEPCION	
ANTICUERPOS IRREGULARES TITULACIÓN EN TUBO		Asistir al laboratorio en ayunas sin tomar y comer nada, sin consumir ningún medicamento al no ser que el médico lo indique (tener en cuenta no sobrepasar las 7 horas de ayuno) Consumir últimos alimentos el día anterior a la toma de muestra sobre las 6 pm y 7 pm de la noche. Para la toma de VIH se requiere de la asesoría de toma del examen escrita y firmada, llevar el día de la toma del laboratorio, el auxiliar la solicitará sin excepción	
HEMOGRAMA III , IV , V AUTOMATIZADO			
HORMONA ESTIMULANTE DEL TIROIDES Y/O ULTRASENSIBLE			
Treponema pallidum ANTICUERPOS (PRUEBA TREPONEMICA) MANUAL O SEMIAUTOMATIZADA O AUTOMATIZADA			
Toxoplasma gondii ANTICUERPOS Ig G MANUAL O SEMIAUTOMATIZADO			
Toxoplasma gondii ANTICUERPOS Ig M SEMIAUTOMATIZADO O AUTOMATIZADO			
Virus de Inmunodeficiencia Humana 1Y 2 ANTICUERPOS			
Hepatitis B ANTÍGENO DE SUPERFICIE [Ag HBs]			
GLUCOSA PRE Y POST PRANDIAL		Asistir al laboratorio en ayunas no comer y tomar nada, no consumir ningún medicamento al no ser que el medico lo indique (tener en cuenta no sobrepasar las 7 horas de ayuno) despues de la 1ª toma ir a desayunar, volver 2 horas despues de terminar de desayunar para la 2ª toma de laboratorio.	
UROANÁLISIS		Comprar en la farmacia el frasco de orina Lavar los genitales con abundante agua y jabon neutro(OPCIONAL) retirando el moco de la zona íntima	
UROCULTIVO (ANTIBIOGRAMA DE DISCO)		Descartar el primer chorro de orina Recolectar en el frasco de orina nuevo Llevar la muestra de orina (cantidad un poco más de la mitad del frasco)	
EXAMEN DIRECTO FRESCO DE CUALQUIER MUESTRA		Lavar los genitales con abundante agua y jabón (OPCIONAL), No usar cremas ni óvulos vaginales, No tener relaciones sexuales mínimo 3 días,	
COLORACIÓN GRAM Y LECTURA PARA CUALQUIER MUESTRA		No tener sangrado vaginal ni rectal	

 Provinsalud Ips Ltda. Trato digno, respetuoso y seguro nuestra meta para usted y su familia.		RECOMENDACIONES TOMA LABORATORIOS	CÓDIGO: SGC:FRRTMLAB: 003
			VERSIÓN: 001
LABORATORIO TERCER TRIMESTRE 27-40 SEMANA			
ANTICUERPOS IRREGULARES TITULACIÓN EN TUBO		<p>Asistir al laboratorio en ayunas sin tomar y comer nada, sin consumir ningún medicamento al no ser que el médico lo indique (tener en cuenta no sobrepasar las 7 horas de ayuno)</p> <p>Consumir últimos alimentos el día anterior a la toma de muestra sobre las 6 pm y 7 pm de la noche.</p> <p>Para la toma de VIH se requiere de la asesoría de toma del examen escrita y firmada, llevar el día de la toma del laboratorio, el auxiliar la solicitará sin excepción</p>	
HEMOCLASIFICACIÓN SISTEMA ABO DIRECTA (HEMOCLASIFICACIÓN GLOBULAR) EN TUBO			
HEMOGRAMA III , IV , V AUTOMATIZADO			
GLUCOSA EN SUERO U OTRO FLUIDO DIFERENTE A ORINA			
HORMONA ESTIMULANTE DEL TIROIDES Y/O ULTRASENSIBLE			
Treponema pallidum ANTICUERPOS (PRUEBA TREPONÉMICA) MANUAL O SEMIAUTOMATIZADA O AUTOMATIZADA			
Toxoplasma gondii ANTICUERPOS Ig G MANUAL O SEMIAUTOMATIZADO			
Toxoplasma gondii ANTICUERPOS Ig M SEMIAUTOMATIZADO O AUTOMATIZADO			
Virus de Inmunodeficiencia Humana 1Y 2 ANTICUERPOS			
Hepatitis B ANTÍGENO DE SUPERFICIE [Ag HBs]			
UROANÁLISIS		<p>Comprar en la farmacia el frasco de orina, Lavar los genitales con abundante agua y jabon neutro(OPCIONAL) retirando el moco de la zona intima</p> <p>Descartar el primer chorro de orina</p> <p>Recolectar en el frasco de orina nuevo</p> <p>Llevar la muestra de orina (cantidad un poco más de la mitad del</p>	
UROCULTIVO (ANTIBIOGRAMA DE DISCO)			
EXAMEN DIRECTO FRESCO DE CUALQUIER MUESTRA			
COLORACIÓN GRAM Y LECTURA PARA CUALQUIER MUESTRA		<p>Lavar los genitales con abundante agua y jabón (OPCIONAL), No usar cremas ni óvulos vaginales, No tener relaciones sexuales mínimo 3 días, No tener sangrado vaginal ni rectal</p>	
CULTIVO MICROORGANISMOS EN CUALQUIER MUESTRA DIFERENTE A MEDULA OSEA ORINA Y HECES * INCLUYE: IDENTIFICACION GENERO Y/O ESPECIE VAGINAL			

 Provinsalud Ips Ltda. Trato digno, respetuoso y seguro nuestra meta para usted y su familia.	RECOMENDACIONES TOMA LABORATORIOS	CÓDIGO: SGC:FRRTMLAB: 003
		VERSIÓN: 001
LABORATORIOS PACIENTES HIPERTENSOS		
HEMOGRAMA III , IV , V AUTOMATIZADO	Asistir al laboratorio en ayunas sin tomar y comer nada, sin consumir ningún medicamento al no ser que el médico lo indique (tener en cuenta no sobrepasar las 7 horas de ayuno) Consumir últimos alimentos el día anterior a la toma de muestra sobre las 6 pm y 7 pm de la noche.	
ÁCIDO ÚRICO EN SUERO U OTROS FLUIDOS		
COLESTEROL DE ALTA DENSIDAD (HDL)		
COLESTEROL DE BAJA DENSIDAD (LDL) AUTOMATIZADO		
COLESTEROL TOTAL		
GLUCOSA EN SUERO U OTRO FLUIDO DIFERENTE A ORINA		
NITRÓGENO UREICO		
POTASIO EN SUERO U OTROS FLUIDOS		
SODIO EN SUERO U OTROS FLUIDOS		
TRIGLICERIDOS		
CREATININA EN SUERO U OTROS FLUIDOS		
HORMONA ESTIMULANTE DEL TIROIDES		
UROANÁLISIS	Comprar en la farmacia el frasco de orina, Lavar los genitales con abundante agua y jabon neutro(OPCIONAL) retirando el moco de la zona intima Descartar el primer chorro de orina Recolectar en el frasco de orina nuevo	
MICROALBUMINURIA AUTOMATIZADA EN ORINA PARCIAL	Llevar la muestra de orina (cantidad un poco más de la mitad del frasco) llevar debidamente marcada al laboratorio	
PROTEÍNAS EN ORINA DE 24 HORAS	Comprar el frasco para orina de 24 horas en la farmacia, Iniciar descartando la primer orina de la mañana, Recolectar la muestra a partir de la segunda orina por 24 horas (depositar la orina todo el tiempo en el frasco recolector) En esta prueba se mide la totalidad de la cantidad de orina recogida en el día y noche Llevar el frasco de orina debidamente marcada al laboratorio	
SANGRE OCULTA EN MATERIA FECAL (GUAYACO)	SANGRE OCULTA: Comprar en la farmacia el frasco de coprológico, recolectar una pequeña muestra de materia fecal de tamaño equivalente a la espátula que trae el frasco indicado, evitar llenar el frasco por completo Llevar al laboratorio debidamente marcado. Importante: No consumir alimentos rojos el día anterior a la recolección de la muestra (frutos rojos: uvas, moras, arándanos, remolacha entre otros)	

 Provinsalud Ips Ltda. Trata digno, respetuoso y seguro nuestra meta para usted y su familia.	RECOMENDACIONES TOMA LABORATORIOS	CÓDIGO: SGC:FRRTMLAB: 003 VERSIÓN: 001
LABORATORIOS PACIENTES DIABETICO		
HEMOGRAMA III , IV , V AUTOMATIZADO ÁCIDO ÚRICO EN SUERO U OTROS FLUIDOS COLESTEROL DE ALTA DENSIDAD (HDL) COLESTEROL DE BAJA DENSIDAD [LDL] AUTOMATIZADO COLESTEROL TOTAL HEMOGLOBINA GLICOSILADA AUTOMATIZADA NITRÓGENO UREICO POTASIO EN SUERO U OTROS FLUIDOS SODIO EN SUERO U OTROS FLUIDOS TRIGLICERIDOS CREATININA EN SUERO U OTROS FLUIDOS HORMONA ESTIMULANTE DEL TIROIDES	Asistir al laboratorio en ayunas sin tomar y comer nada, sin consumir ningún medicamento al no ser que el medico lo indique (tener en cuenta no sobrepasar las 7 horas de ayuno) Consumir últimos alimentos el día anterior a la toma de muestra sobre las 6 pm y 7 pm de la noche.	
UROANÁLISIS	Comprar en la farmacia el frasco de orina, Lavar los genitales con abundante agua y jabon neutro(OPCIONAL) retirando el moco de la zona intima Descartar el primer chorro de orina	
MICROALBUMINURIA AUTOMATIZADA EN ORINA PARCIAL	Recolectar en el frasco de orina nuevo Llevar la muestra de orina (cantidad un poco más de la mitad del frasco) llevar debidamente marcada al laboratorio	
PROTEÍNAS EN ORINA DE 24 HORAS	Comprar el frasco para orina de 24 horas en la farmacia, Iniciar descartando la primer orina de la mañana, Recolectar la muestra a partir de la segunda orina por 24 horas (depositar la orina todo el tiempo en el frasco recolector) En esta prueba se mide la totalidad de la cantidad de orina recogida en el día y noche Llevar el frasco de orina debidamente marcada al laboratorio	
SANGRE OCULTA EN MATERIA FECAL (GUAYACO)	SANGRE OCULTA: Comprar en la farmacia el frasco de coprológico, recolectar una pequeña muestra de materia fecal de tamaño equivalente a la espátula que trae el frasco indicado, evitar llenar el frasco por completo Llevar al laboratorio debidamente marcado. Importante: No consumir alimentos rojos el día anterior a la recolección de la muestra (frutos rojos: uvas, moras, arándanos, remolacha entre otros)	